

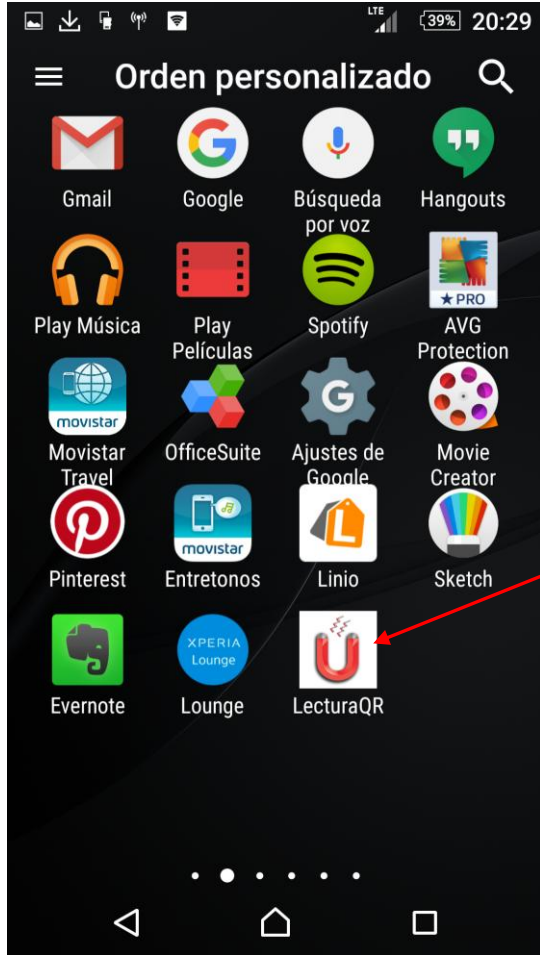
Terminales móviles con teléfonos Android

Nucúncu Tecnología www.nucuncu.com



Esta aplicación sirve para que podamos registrar los accesos con las credenciales de asistencia. Los gafetes o credenciales se realizan desde el mismo software SICAM el método de verificación puede ser por medio de código QR o código de barras, esto es al gusto de cómo queramos nuestro gafete.

Nuestro servidor podrá estar en la nube o bien en forma local, instalando la aplicación appserv (ver manual de instalación de Appserv)



Lo único que se requiere es bajar el APK proporcionado por Nucúncu y el nombre del servidor, o la dirección IP en caso de haber instalado nuestro propio servidor.

Una vez instalada la aplicación abrirla y configurarla, se configura leyendo un código especial para que se habiliten los textbox para poner el número de terminal y el nombre del servidor http:

Ejecutar la aplicación

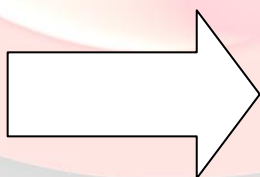
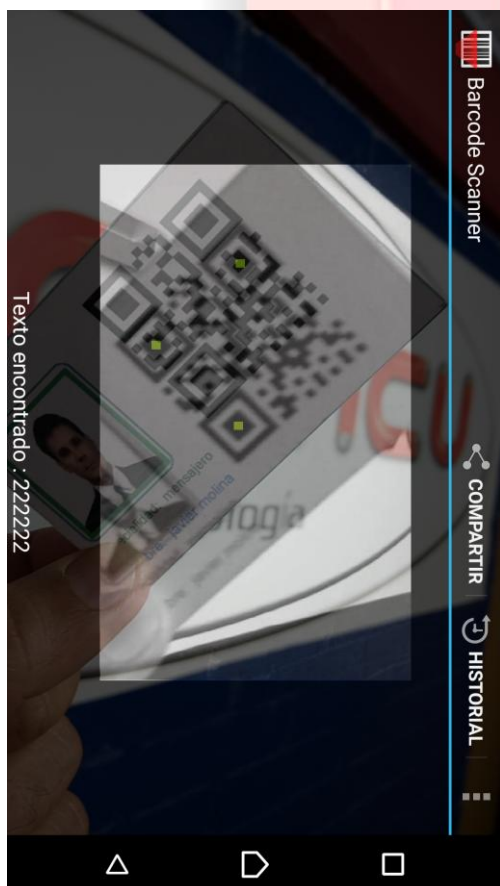
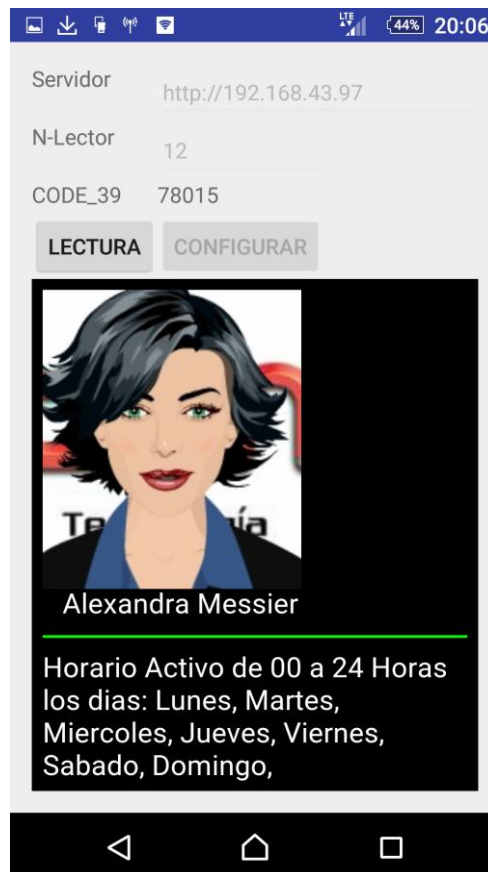
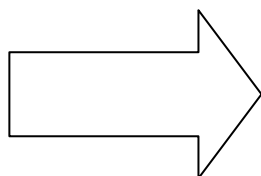



Después de dar lectura al código de configuración poner el nombre del servidor o número de Dirección IP del servidor apache.

También poner el número identificador de la lectora de registro, este identificador es de mucha utilidad para saber por dónde se registro la entrada o salida.

Para finalizar presionar el botón de configurar.

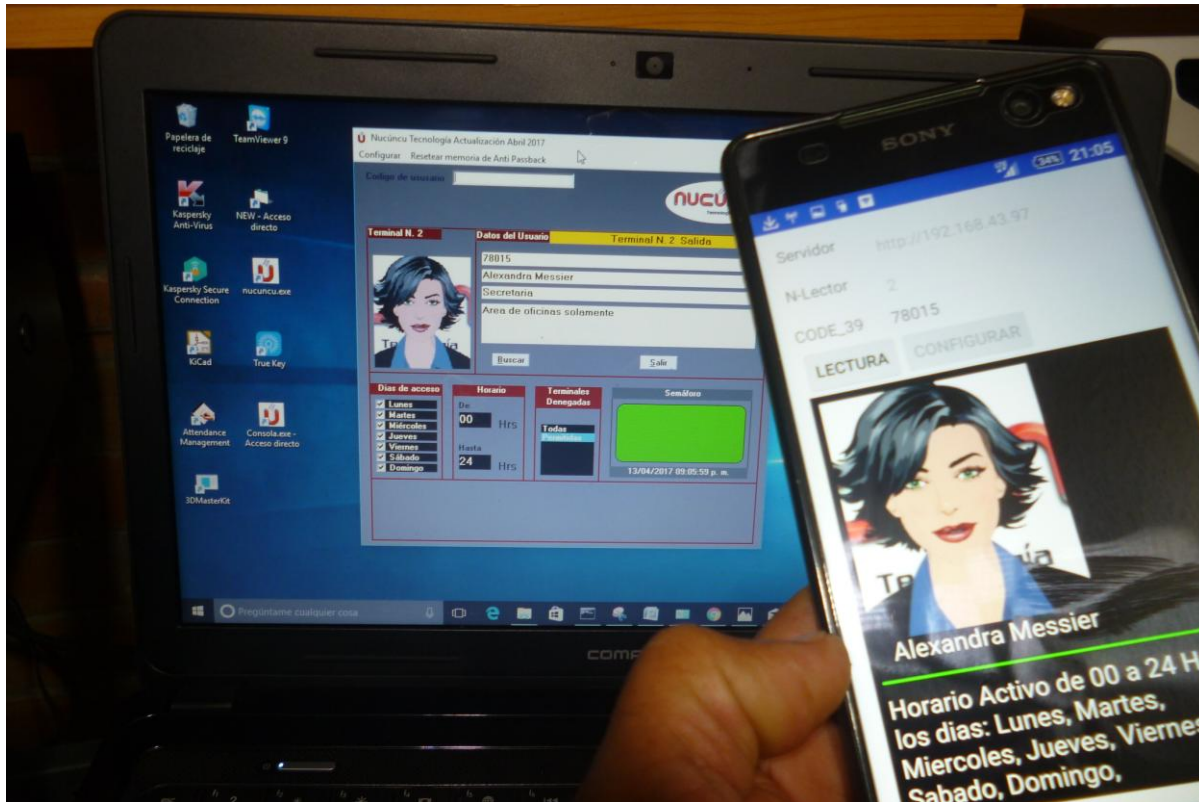
La aplicación puede leer códigos QR y códigos de barras. Los registros que se den de alta en el software SICAM podrán ser leídos con las terminales móviles de inmediato.



Función de espejo de consola SICAM y de monitoreo Web

El sistema SICAM puede monitorear en tiempo real los accesos de los diferentes teléfonos, esto funciona activando la consola local, así el teléfono podrá estar registrando credenciales a distancia y estos registros se mostrarán en la pantalla donde se encuentra el servidor.

Los teléfonos deberán de estar en la misma red Wi Fi para que se comuniquen.



Si la consola tiene conectada la interfaz de accesos físicos para abrir torniquetes o chapas eléctricas o algún dispositivo electromecánico, entonces esta se abrirá o accionará si la persona del gafete tiene acceso ese día o ese horario.

También se pueden monitorear los accesos desde cualquier computadora o tableta electrónica entrando a la consola de monitoreo remoto via http: revisar el manual de SICAM para internet

Nombre de consola:	compa	Numero de consola:	6
Numero de registro:	78015		
Numero de terminal:	2		
Nombre de la terminal:	Android		
Hora de registro:	13/04/2017 21:05:12		
Nombre del usuario:	Alexandra Messier		
Horario Activo de 00 a 24 Horas los días: Lunes, Martes, Miércoles, Jueves, Viernes, Sabado, Domingo,			
Tiene acceso a todas las terminales			
Area de oficinas solamente			



Activar Windows